



Les Décorations de NOËL



Pour faire un BEAU Sapin comme celui-ci !!! Il faut.....



1- Prendre un sapin nu

2 - Mettre des boules de toutes les couleurs...



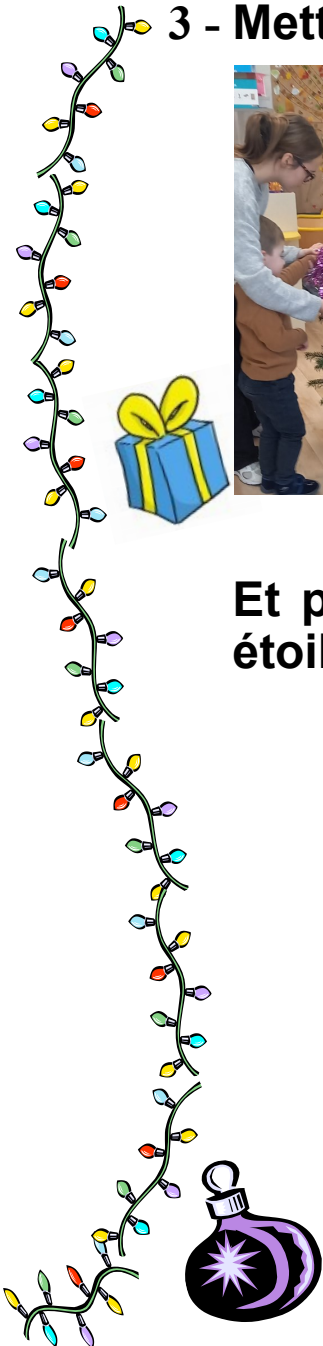
3 - Mettre ensuite des guirlandes...



Et pour terminer, mettre une étoile au sommet du sapin :




Une fois décorée, notre classe est encore plus jolie pour attendre... le PÈRE NOËL !!



Olivier a même décoré le couloir...



Pour ce mois de décembre, Olivier et Charline ont mis en place le calendrier de Noël. Chaque jour, nous ouvrons une boîte et avons un petit cadeau !!



Vivement que j'apporte des vrais cadeaux !!
N'est-ce pas ?

